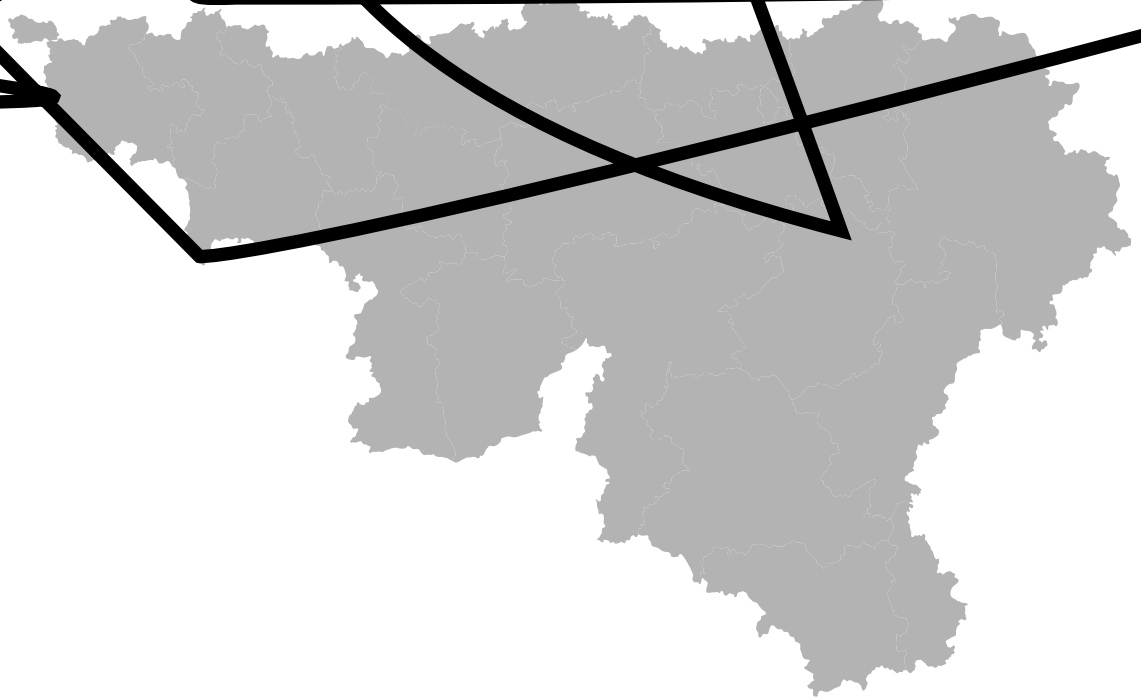


Jobip

Rapport
d'activités
2015





Résultats 2014

Mission de Job'In

Offrir la possibilité de créer une entreprise et donc leur propre emploi à un public pour qui il existe des défis et questionnements liés à leur profil : demandeurs d'emploi et notamment les jeunes, les femmes, les travailleurs précarisés, âgés,...

Notre objectif est la création d'activités économiques durables et la limitation des risques financiers personnels des porteurs de projet grâce à une démarche d'accompagnement responsable en différentes étapes laissant la place à tout moment, de façon positive, à une réorientation vers la formation, l'emploi salarié,...

- ✗ Sensibilisation à la création d'entreprise
- ✗ Évaluation du profil entrepreneurial du porteur et de son adéquation avec le projet
- ✗ Élaboration du Business Plan et recherche de financements adaptés
- ✗ Mise en situation au travers du dispositif « Couveuse »
- ✗ Suivi de l'entreprise après sa création

Taux de création / taux de réinsertion

Avec **171** sorties positives sur les **194** sorties de l'accompagnement pré-crédation, notre taux de sorties positives de la SAACE s'élève à **88.14%** :

- ✗ Emplois indépendants : **117** créations d'entreprises (**102** via la SAACE et **15** via Job'In Design).
- ✗ Emplois salariés : **25** personnes ont retrouvé un emploi.
- ✗ Reprise de formations et orientation vers d'autres organismes : **40** personnes se sont orientées positivement vers d'autres organismes ou formations.

Pérennisation

Le taux de pérennité à **3** ans des entreprises créées atteint un record en affichant **86%** cette année contre **86%** en **2014**.

Séance d'information / accueil

2120 porteurs d'idée ont participé à l'une de nos **224** séances d'information collectives.

Réorientation

Evaluation du couple porteur/projet – trois rendez-vous

857 porteurs de projet accueillis en premier rendez-vous.

Accompagnement pré-crédation – construction du projet et du business plan

500 porteurs de projet. Une analyse croisée des deux critères de durée d'inoccupation et de niveau d'étude des porteurs de projet nous permet de déterminer que **29% du public accompagné est précarisé** en ayant soit un diplôme inférieur au CESS, soit une durée d'inoccupation supérieure à 24 mois.

Crédation

117 entreprises ont été créées : **99** via l'accompagnement pré-crédation individuel (SAACE et Design) sans test et **18** via la couveuse d'entreprises.

Couveuse

66 porteurs en test : **24** à Liège et **42** à Namur.

Accompagnement post-crédation

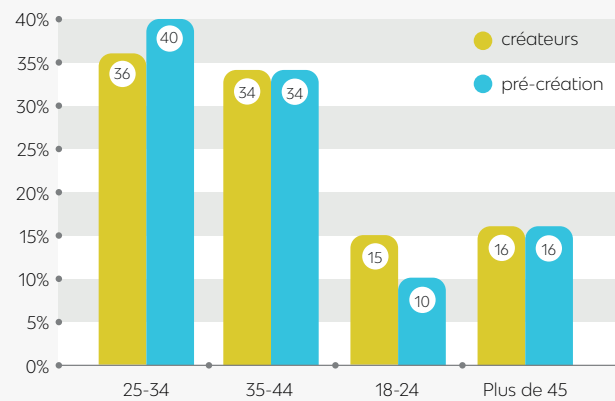
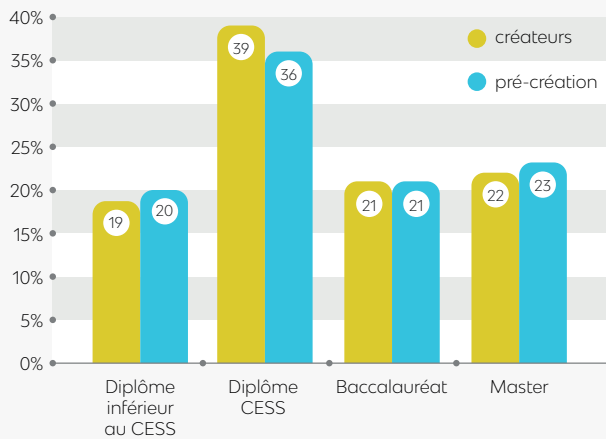
211 entrepreneurs

Réorientation

Ce qui mène au succès !

- ✗ Un porteur conscient et bien dans sa démarche
- ✗ Un projet réfléchi et formalisé

Comparaison des profils des porteurs de projets et créateurs d'entreprise



Évènements importants

Perspectives pour 2016